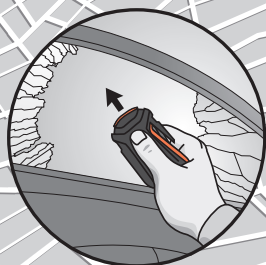
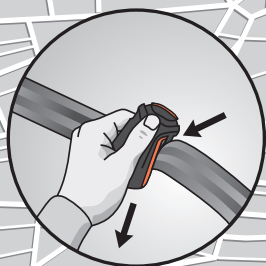


LIFE-HAMMER[®]
WE PROTECT LIFE



SAFETY HAMMER
SMART

Entwickelt nach den höchstmöglichen technischen Standards. Wenn der Hammerkopf gegen die Seiten- oder Heckscheibe gedrückt wird, zerbricht der Keramik-Hammerkopf automatisch das gehärtete Glas. Einfache und sichere Anwendung für Erwachsene und Kinder.

NEU
SAFETY HAMMER SMART

+ Automatischer Notfallhammer.



+ Zerschlagen Sie die nicht laminierte Seiten- und/oder Heckscheibe einfach und sicher.



<https://vimeo.com/857878121/5a209eba05>

+ Funktionsteile haben zur einfachen Identifizierung eine leuchtend orange Farbe.

+ Integrierter Gurtschneider.



+ Ultraharter keramischer Hammerkopf.

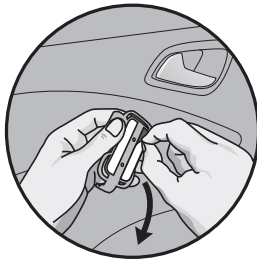
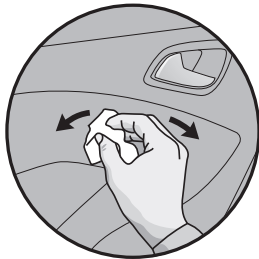


+ Die Form der Halterung ist in das Design des Hammers integriert. Einfach mit 3M VHB-Klebeband auf harten Oberflächen zu befestigen.



+ Einzigartige griffverbessernde Textur. Einfache Bedienung für Erwachsene und Kinder.

+ Einfache Montage mit 3M VHB-Klebeband (Montage mit Schrauben ist auch möglich)



1. Reinigen und entfetten Sie die Oberfläche
2. Entfernen Sie das Abdeckband.
3. Drücken und halten Sie den Hammer 5 bis 10 Sekunden lang fest.

3M VHB TAPE
Platzierungsvorschläge



Türverkleidung



Mittelkonsole



B-Säule



In der Nähe des Rückspiegels.



Sonnenblende

www.lifehammerproducts.com

Developed by Life Safety Products B.V. Post-Office Box 6008, 2702 AA Zoetermeer, The Netherlands. LIFEHAMMER PRODUCTS, the LIFEHAMMER® logo, wordmark and plus-signs are registered trademarks of Life Safety Products B.V. All rights reserved.