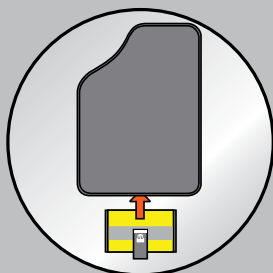


# LIFE-HAMMER®

N°1 CAR SAFETY EXPERTS



EINHEITSGRÖSSE



UNTER DER FUSSMATTE



SAFETY VEST

ULTRA

Bewahren Sie Ihre Sicherheitsweste im Fahrzeugcockpit auf. Legen Sie in Notfallsituationen immer zuerst die Sicherheitsweste an, ehe Sie aus dem Fahrzeug aussteigen. Legen Sie diese ultraflache Sicherheitsweste unter jede Fußmatte. So hat jeder Fahrzeuginsasse seine eigene Sicherheitsweste in greifbarer Nähe.



**NEU**  
**SAFETY VEST ULTRA**

+ Ultraflache Sicherheitsweste für unter die Fußmatte.

+ Immer in greifbarer Nähe

+ Sicherheitsweste x4: - Fahrer(x1)  
- Beifahrer (x1)  
- Mitfahrer im Fond (x2)



+ Legen Sie eine Sicherheitsweste unter jede Fußmatte.



+ Videodemo ansehen.



<https://vimeo.com/user12940431/review/89714401/t49a1b0e3a>

+ Legen Sie vor Verlassen des Fahrzeugs immer die Sicherheitsweste an.


+ Zum Patent angemeldet

+ EN ISO 20471:2013 (klasse 2)

+ Einfache Installation

Befestigen Sie die Weste mit dem HI VIS-LABEL an der Fußmatte. In einer Notsituation ziehen Sie die Weste an diesem Label unter der Fußmatte hervor.


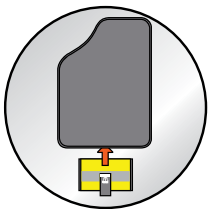
Inklusive HI-VISIBILITY LABEL



+ Einheitsgröße

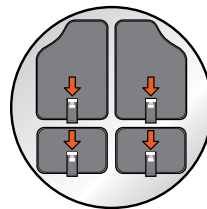


**EINFACHER EINBAU**  
**UNTER JEDER**  
**FUSSMATTE**



Befestigen Sie das HI VIS-LABEL an dem Vakuumbutel. Legen Sie die Sicherheitsweste unter die Fußmatte und befestigen Sie das HI VIS-LABEL mit dem Klebstreifen an der Fußmatte.

**EINFACHE BENUTZUNG**  
**IMMER IN**  
**GREIFBARER NÄHE**



Bewahren Sie eine Sicherheitsweste im Cockpit auf. Legen Sie vor Verlassen des Fahrzeugs immer zuerst die Sicherheitsweste an. Diese ultraflache Sicherheitsweste kann unsichtbar, aber trotzdem immer in greifbarer Nähe unter der Fußmatte aufbewahrt werden. Dank HI VIS-LABEL ist die Sicherheitsweste immer leicht zu finden.

[www.lifehammerproducts.com](http://www.lifehammerproducts.com)